

---

SLIDE TUTORIAL - UTILIZZO DEL PAGONLINE  
PER I GENITORI



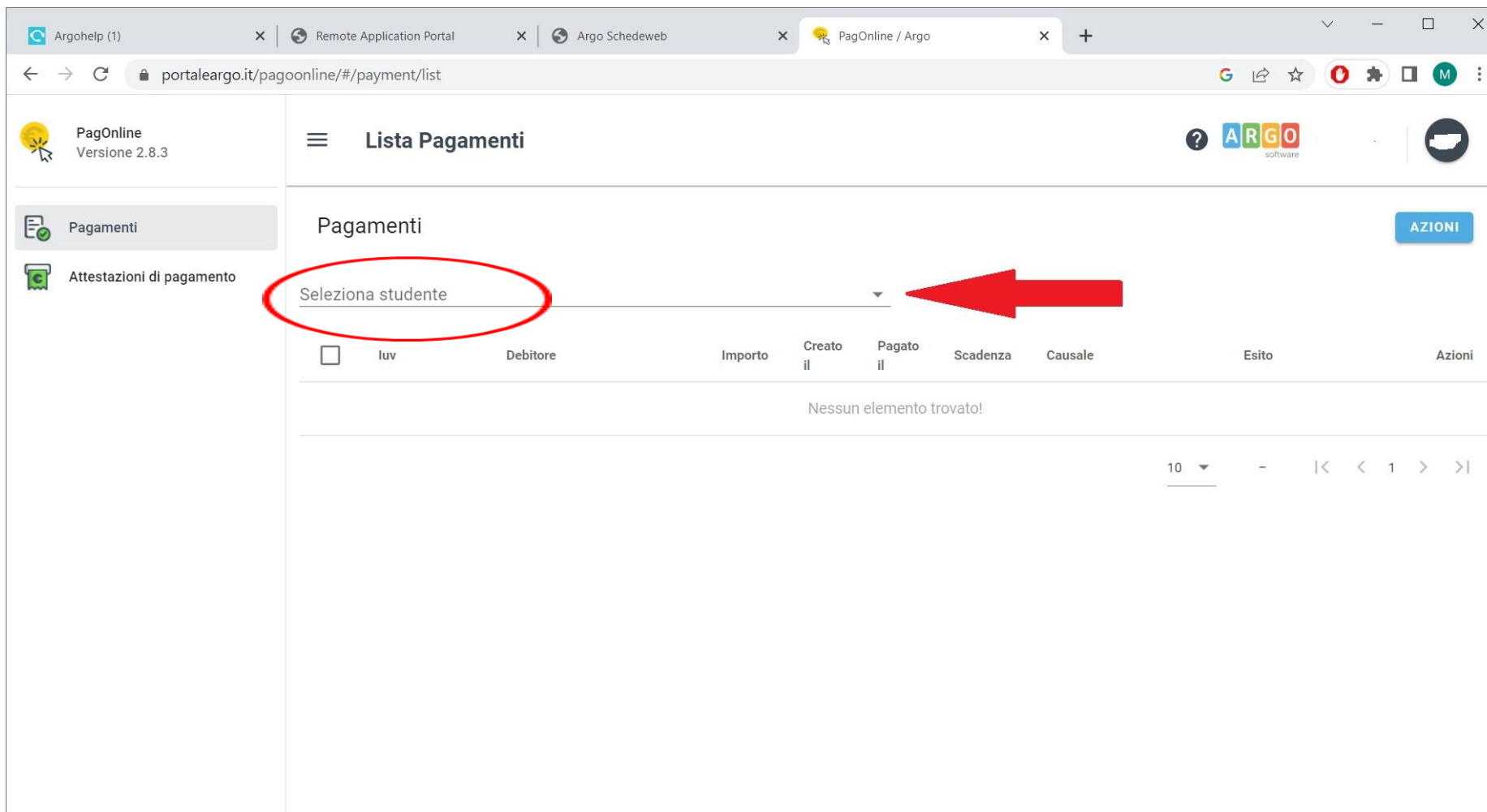
---

**1 – COLLEGARSI SUL SITO PORTALEARGO.IT**  
(<https://www.portaleargo.it/>)

**2 – SCEGLIERE “AREA CONTABILE” E POI “PagOnline”**  
([https://www.portaleargo.it/auth/sso/login/?login\\_challenge=7d368250cc6a4328a914debed6208885](https://www.portaleargo.it/auth/sso/login/?login_challenge=7d368250cc6a4328a914debed6208885))

**3 – ACCEDERE CON LE CREDENZIALI DI GENITORE  
(NON CON L’ACCOUNT DELL’ALUNNO) E INSERIRE IL  
CODICE SCUOLA**

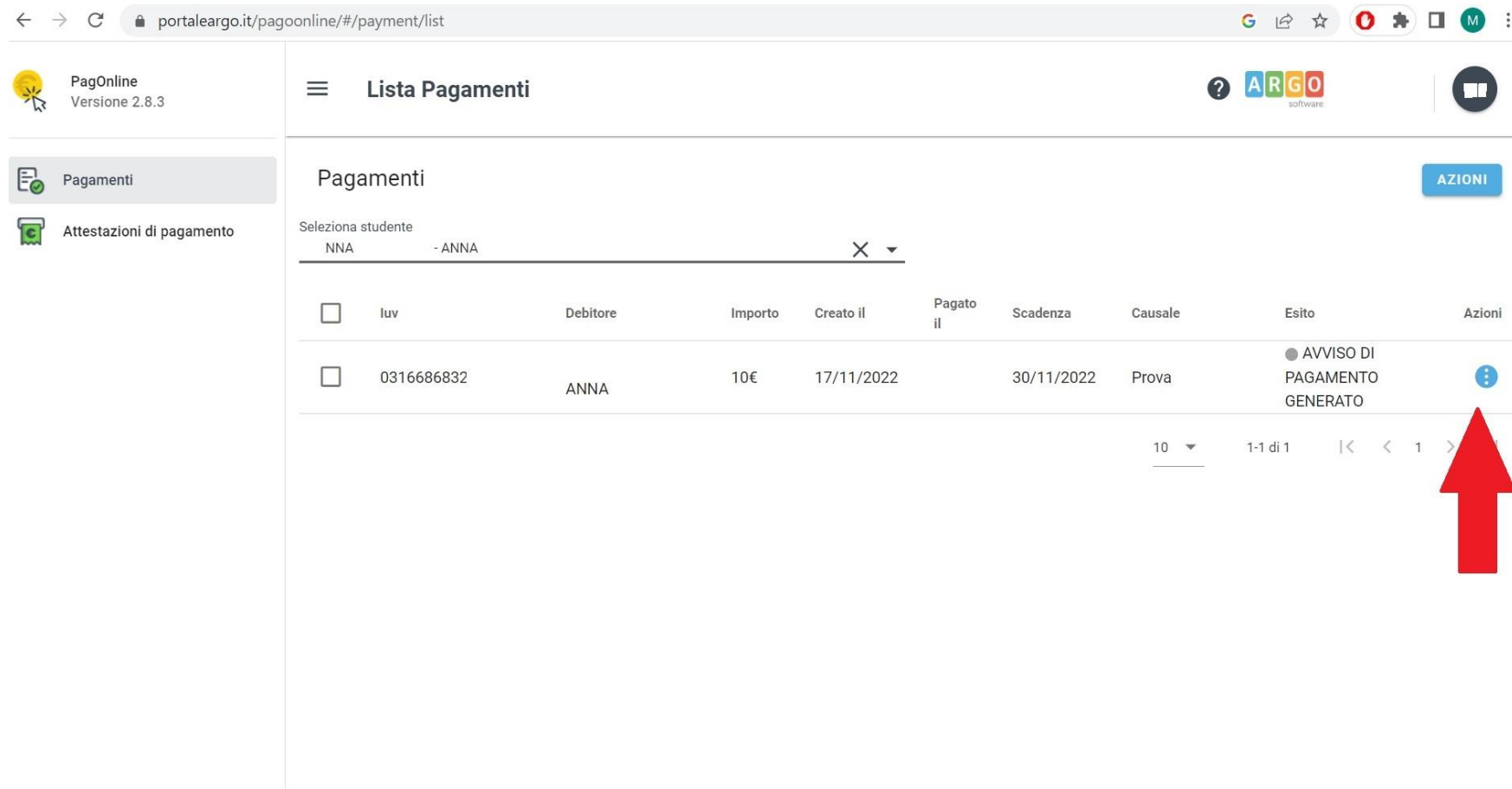
## 4 - SELEZIONARE LO STUDENTE



The screenshot shows a web browser window with the URL `portaleargo.it/pagoonline/#/payment/list`. The page title is "Lista Pagamenti". On the left sidebar, there are two menu items: "Pagamenti" and "Attestazioni di pagamento". The main content area is titled "Pagamenti" and features a blue "AZIONI" button in the top right corner. Below the title, there is a dropdown menu labeled "Seleziona studente" which is circled in red. A large red arrow points to this dropdown menu. Below the dropdown, there is a table header with the following columns: "luv", "Debitore", "Importo", "Creato il", "Pagato il", "Scadenza", "Causale", "Esito", and "Azioni". The table body is currently empty, displaying the message "Nessun elemento trovato!". At the bottom right of the page, there is a pagination control showing "10" and navigation arrows.

**A QUESTO PUNTO SI HANNO 2 OPZIONI:**

**1° OPZIONE = STAMPARE L'AVVISO DI PAGAMENTO CLICCANDO SU AZIONI**



portaleargo.it/pagoonline/#/payment/list

Pagamenti  
Versione 2.8.3


Pagamenti

Attestazioni di pagamento

Lista Pagamenti

Pagamenti

Seleziona studente  
NNA - ANNA

<input type="checkbox"/>	luv	Debitore	Importo	Creato il	Pagato il	Scadenza	Causale	Esito	Azioni
<input type="checkbox"/>	0316686832	ANNA	10€	17/11/2022	30/11/2022	Prova	AVVISO DI PAGAMENTO GENERATO		

10 1-1 di 1 |< < 1 >

## 1° OPZIONE = STAMPARE L'AVVISO DI PAGAMENTO CLICCANDO SU AZIONI > AVVISO DI PAGAMENTO

← → ↻ portaleargo.it/pagoonline/#/payment/list


PagOnline  
Versione 2.8.3

Lista Pagamenti

Pagamenti


Attestazioni di pagamento

Seleziona studente  
NNA - ANNA

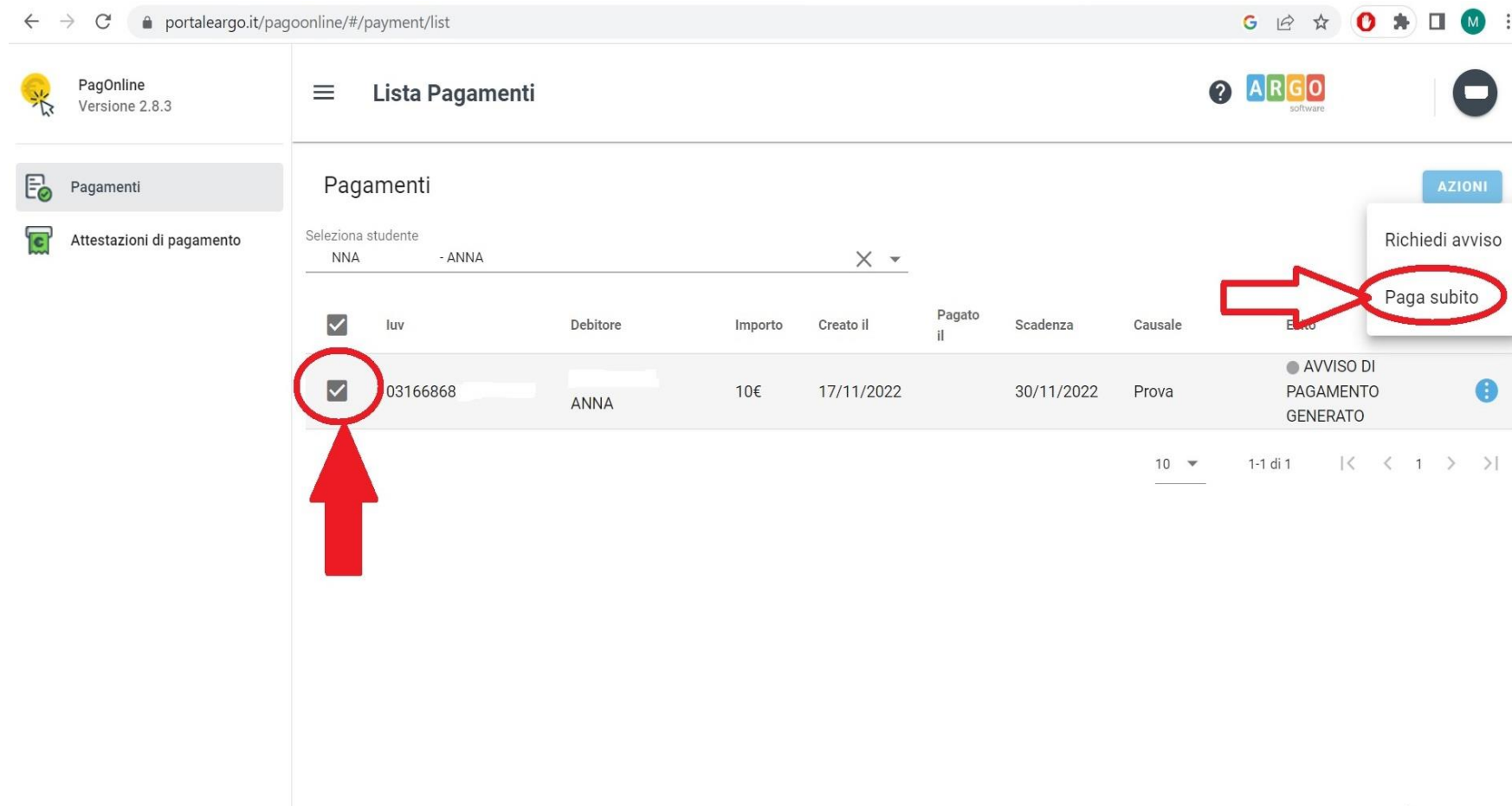
<input type="checkbox"/>	Iuv	Debitore	Importo	Creato il	Pagato il	Scadenza	Causale	Esito	Azioni
<input type="checkbox"/>	0316686832	ANNA	10€	17/11/2022		30/11/2022	Prova	● AVVISO DI PAGAMENTO	

↓ Avviso di pagamento

🗑 Elimina



## 2° OPZIONE = SELEZIONARE LA TASSA E POI DA AZIONI > PAGA SUBITO



portaleargo.it/pagoonline/#/payment/list

PagOnline  
Versione 2.8.3

Pagamenti

Attestazioni di pagamento

Lista Pagamenti

ARGO software

Pagamenti

Seleziona studente  
NNA - ANNA

<input checked="" type="checkbox"/>	luv	Debitore	Importo	Creato il	Pagato il	Scadenza	Causale	Azioni
<input checked="" type="checkbox"/>	03166868	ANNA	10€	17/11/2022		30/11/2022	Prova	<b>Paga subito</b> Richiedi avviso AVVISO DI PAGAMENTO GENERATO

10 1-1 di 1 < >

**Grazie della vostra attenzione**